



# Einladung: Seminartage Burgruine Prandegg, Thema „Kalk“

Datum: 31.07 und 01.08.2020

Zeit jeweils ab 09:00

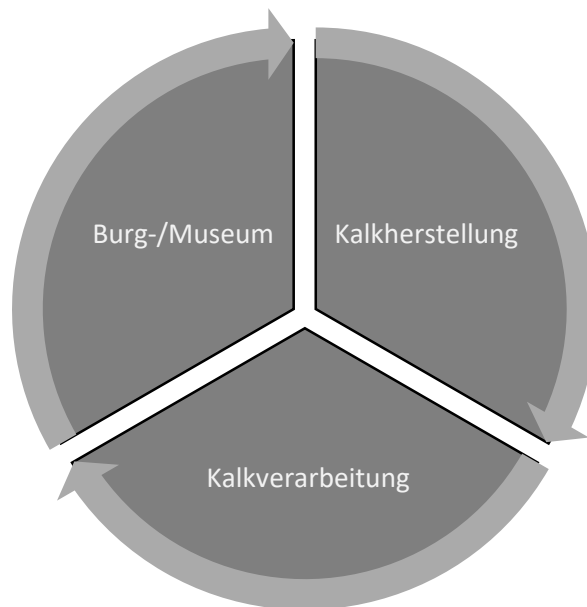
Rahmenprogramm für ca. 20 Personen:

## Tag 1: alle gemeinsam

- Begrüßung, Vorstellung, Programm
- Kalkofen beschicken, Kalkofen anheizen
- Gemeinsames Abendessen mit abendlichem Burgrundgang mit Fackeln

## Tag 2: Aufteilung in 2 Gruppen (A,B,) mit ca. 10 Personen

Beide Gruppen  
01.08.2020 15:00



Gruppe A:  
01.08.2020 09:00  
Gruppe B:  
01.08.2020 12:30

Gruppe B:  
01.08.2020 09:00  
Gruppe A:  
01.08.2020 12:30



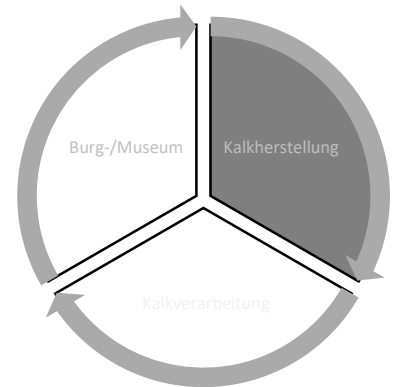
## Teil 1: Kalkherstellung

Dauer: 2-3 Stunden

### Ablauf:

Gemeinsam erarbeiten wir anhand der Schautafel den Weg vom Kalkstein zum Moertel.

Wir befeuern den Kalkofen und loeschen gebrannten Kalk um ihn anschliessend zu Moertel zu verarbeiten.



## Teil 2: Kalkverarbeitung

Dauer: 2-3 Stunden

### Ablauf:

Gemeinsam nutzen wir unseren erzeugten Kalk / Moertel und verarbeiten ihn im Mauerwerk der Burg. Erfahrene Burgherren geben ihr Wissen und Anekdoten zum „Burgsein“ weiter.

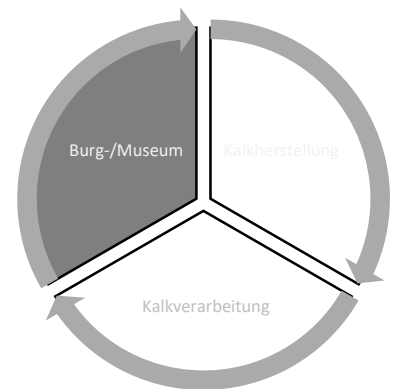


## Teil 3: Burg-/Museum

Dauer: ca. 2 Stunden

### Ablauf:

Gemeinsam mit unseren Burgfuehrern begehen wir die Ruine und erleben die Geschichte der Burg. Im Museum widmen wir uns nochmals dem Kalk in Oesterreich und begeben uns in die Welt von „Herrschaft&Untertan“



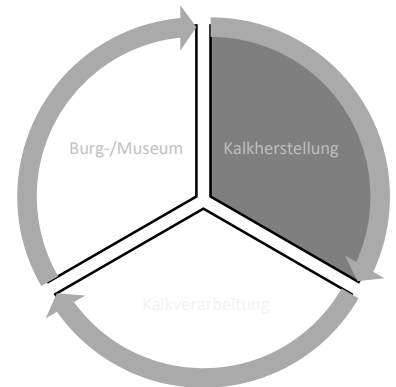


## Teil 1: Kalkherstellung

### Ablauf:

Gemeinsam erarbeiten wir anhand der Schautafel den Weg vom Kalkstein zum Moertel.

Wir befeuern den Kalkofen und loeschen gebrannten Kalk um ihn anschliessend zu Moertel zu verarbeiten.



Treffpunkt: bei der Taverne, jeweils 09:00, 12:30 (Gruppe A, B)

### Alles Wissenswerte ueber die Kalkherstellung:

- Gebrannter Kalk
- Vorbereitung zum Loeschen des Kalks
- Gefahren bei der Umwandlung zum geloeschten Kalk
- Kalk loeschen
- Bestandteile Moertel
- Befeuerung vorbereiten (Menge Kalkstein, Menge Holz, Holzarten, ...)
- Aufbau des Ofens (Bestandteile, Materialien, Gefahren, ...)
- Aufbau des Brenngutes im Ofen (Geweelbe, Steinschichtung)
- Ofenwache; Kalkofen auf Temperatur halten, Witterung

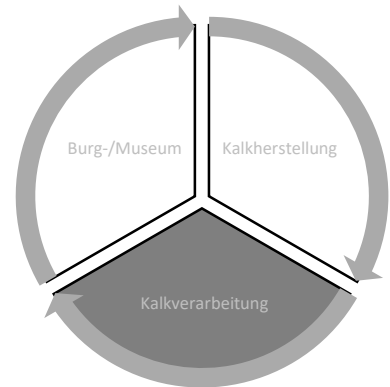
Inkl. Erfrischung / Mittagessen / ...



## Teil 2: Kalkverarbeitung

### Ablauf:

Gemeinsam nutzen wir unseren erzeugten Kalk und verarbeiten ihn im Mauerwerk der Burg. Erfahrene Burgherren geben ihr Wissen und Anekdoten zum „Burgsein“ weiter



Treffpunkt: bei der Taverne, 15:00 (beide Gruppen A+B)

### Alles Wissenswerte ueber die Kalkverarbeitung

- Praktischer Teil der Arbeiten zum Konservieren der Burg
- Moertel anruehren
- Mauerwerke freilegen
- Mauerwerke neu aufbauen
- Gewoelbekonstruktion/-bau

Inkl. Erfrischung / Mittagessen / ...



## Teil 3: Burg-/Museum

Dauer: ca. 2 Stunden

### Ablauf:

Gemeinsam mit unseren Burgführern begehen wir die Ruine und erleben die Geschichte der Burg.

Im Museum widmen wir uns nochmals dem Kalk in Oesterreich und begeben uns in die Welt von „Herrschaft & Untertan“

Treffpunkt: bei der Taverne, 15:00 (beide Gruppen A+B)

Alles Wissenswerte ueber die Geschichte der Burg Prandegg und das Leben in diesen Epochen

- Burg und Museumsfuehrung inkl. Buch

Anschliessend nach Wunsch gemeinsames Abendessen und gemuetlicher Ausklang

